

履修者数	2,335
回答者数	2,112

■学年

1年	2年	無効回答
1,498	609	5

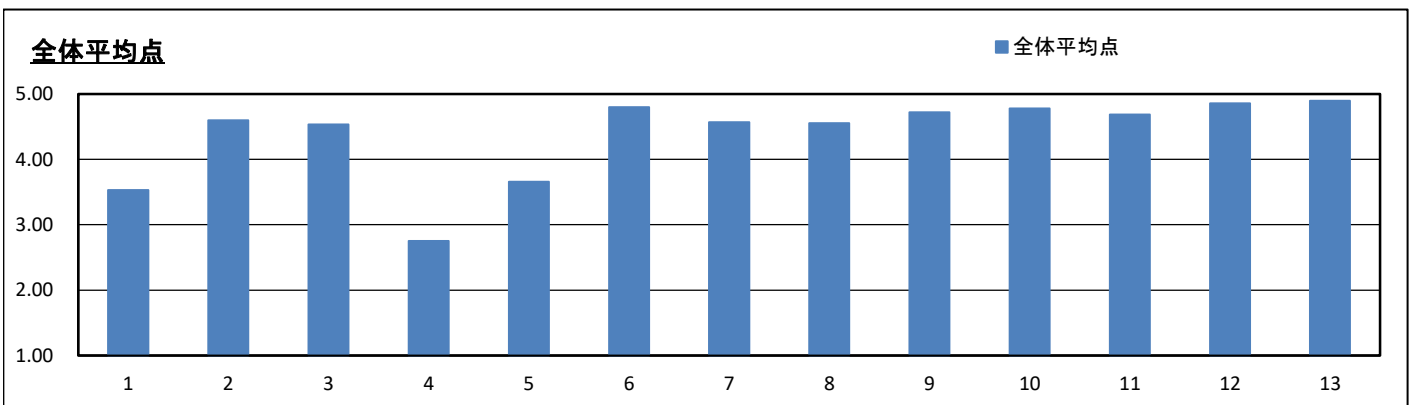
■性別

男性	女性	無効回答
108	1,994	10

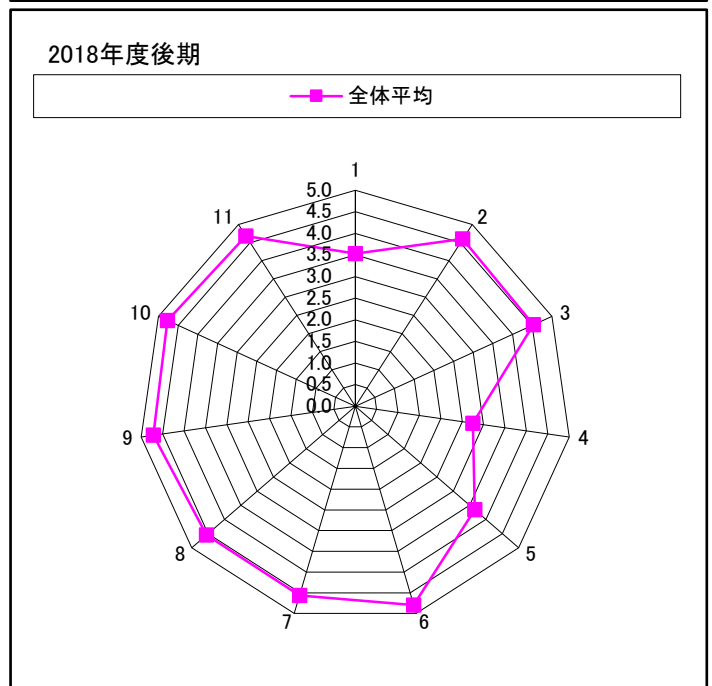
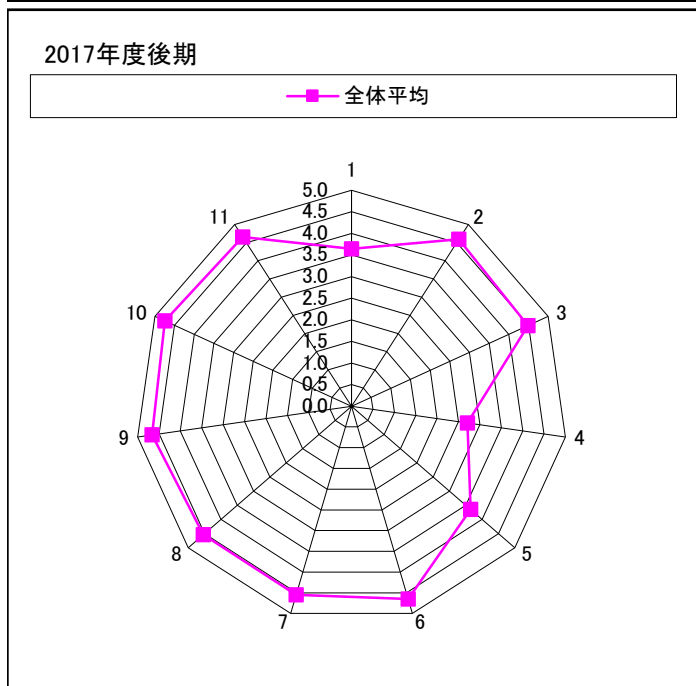
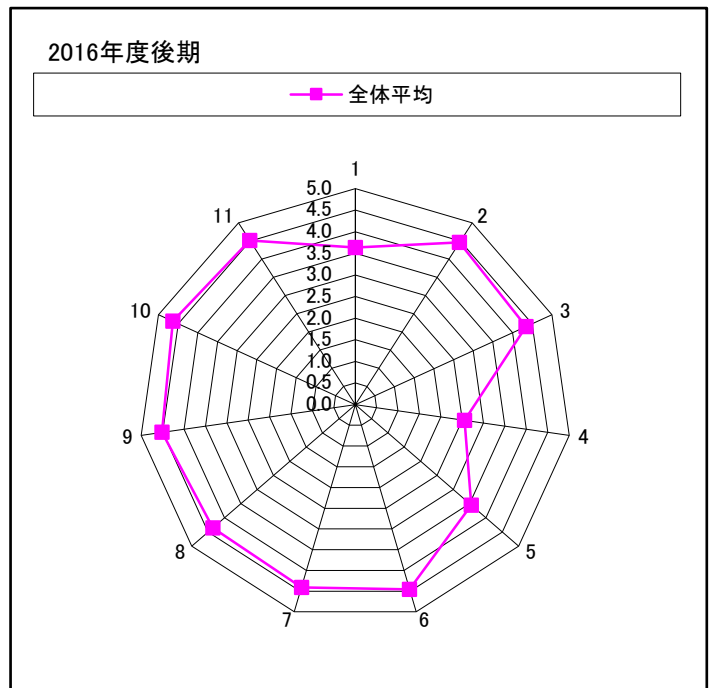
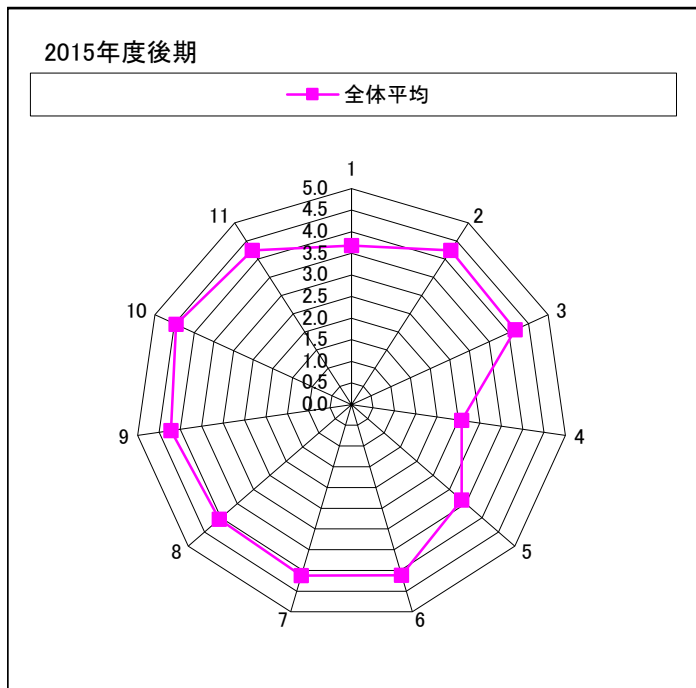
※問1は、選択肢3を5点、選択肢2と4を3点、選択肢1と5を1点として算出しています。
 ※問4および問5は、マーク値と得点が同一のものとして、4点法で算出しています。

質問項目Ⅰ 授業科目について									
問	設問文	平均点	回答数/回答率					有効回答	無効回答
			5	4	3	2	1		
1	授業内容は、あなたにとって難しかったですか、易しかったですか。	3.53	易しかった 421 20.0%	やや易しく理解しやすかった 272 12.9%	ちょうどよかった 1,007 47.7%	やや難しかったが理解できた 384 18.2%	難しく理解できなかった 26 1.2%	2,110	2
2	この授業の目的や将来の仕事にどのように役立つかが理解できましたか。	4.60	理解できた 1,454 68.9%	やや理解できた 486 23.0%	どちらともいえない 149 7.1%	あまり理解できなかった 20 0.9%	まったく理解できなかった 1 0.0%	2,110	2
3	この授業に積極的に取り組みましたか。	4.53	取り組んだ 1,341 63.7%	やや取り組んだ 573 27.2%	どちらともいえない 166 7.9%	あまり取り組まなかった 22 1.0%	まったく取り組まなかった 4 0.2%	2,106	6
4	授業の予習・復習などの自習はしていましたか。	2.75	かなりしていた 474 22.6%	少ししていた 787 37.5%	ほとんどしていなかった 678 32.3%	まったくしていなかった 158 7.5%	2,097	15	
5	この授業から、あなたが期待する知識、技術が得られましたか。	3.66	十分得られた 1,437 68.6%	やや得られた 602 28.7%	あまり得られなかった 53 2.5%	まったく得られなかった 3 0.1%	2,095	17	

質問項目Ⅱ 授業の理解、満足度について									
問	設問文	平均点	回答数/回答率					有効回答	無効回答
			そうである	ややそうである	どちらともいえない	ややそうではない	そうではない		
6	シラバスと授業内容はおおむね一致していましたか。	4.80	1,790 84.8%	215 10.2%	104 4.9%	1 0.0%	1 0.0%	2,111	1
7	教員の話す内容はわかりやすかったですか。	4.57	1,521 72.0%	370 17.5%	142 6.7%	58 2.7%	21 1.0%	2,112	0
8	あなたにとって、授業の速度は適切でしたか。	4.55	1,501 71.1%	389 18.4%	139 6.6%	56 2.7%	27 1.3%	2,112	0
9	授業で使用された教材・プリントや視聴覚機器は授業内容の理解に有効でしたか。	4.72	1,668 79.1%	317 15.0%	102 4.8%	18 0.9%	5 0.2%	2,110	2
10	授業を担当する教員の熱意は感じられましたか。	4.78	1,763 83.6%	254 12.0%	70 3.3%	20 0.9%	3 0.1%	2,110	2
11	この授業を受けて、将来の仕事に対する動機づけが強められましたか。	4.68	1,618 77.1%	333 15.9%	120 5.7%	17 0.8%	10 0.5%	2,098	14



履修者数	2,335
回答者数	2,112



アンケート設問	
1	授業内容は、あなたにとって難しかったですか、易しかったですか。
2	この授業の目的や将来の仕事にどのように役立つかが理解できましたか。
3	この授業に積極的に取り組みましたか。
4	授業の予習・復習などの自習はしていましたか。
5	この授業から、あなたが期待する知識、技術が得られましたか。
6	シラバスと授業内容はおおむね一致していましたか。
7	教員の話す内容はわかりやすかったですか。
8	あなたにとって、授業の速度は適切でしたか。
9	授業で使用された教材・プリントや視聴覚機器は授業内容の理解に有効でしたか。
10	授業を担当する教員の熱意は感じられましたか。
11	この授業を受けて、将来の仕事に対する動機づけが強められましたか。

※ 設問12・13は、科目ごとの自由設問のため、比較しておりません。