

履修者数	1,860
回答者数	1,623

■学年

1年	2年	無効回答
1,238	383	2

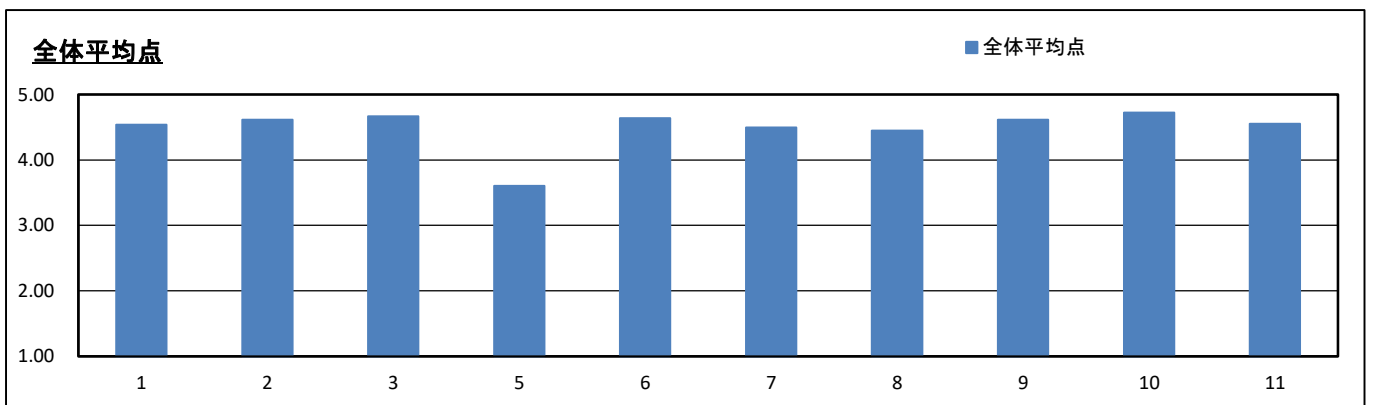
■性別

男性	女性	無効回答
110	1,510	3

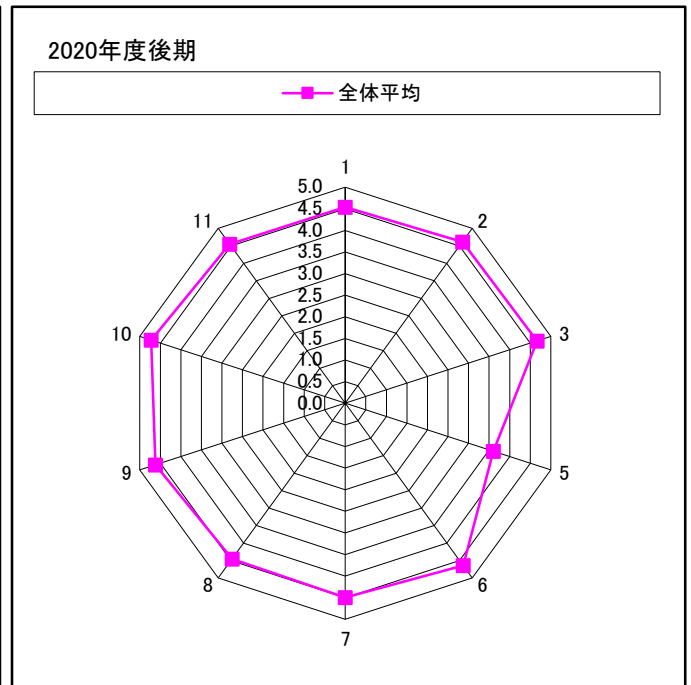
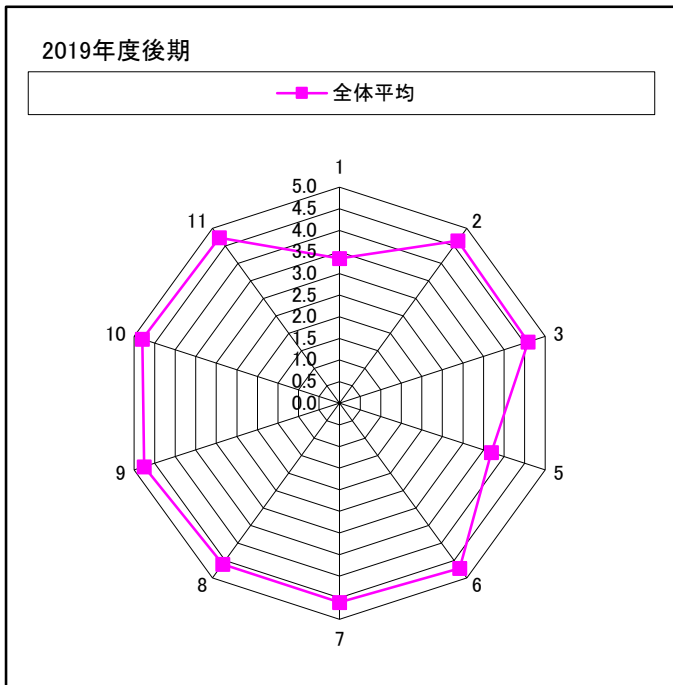
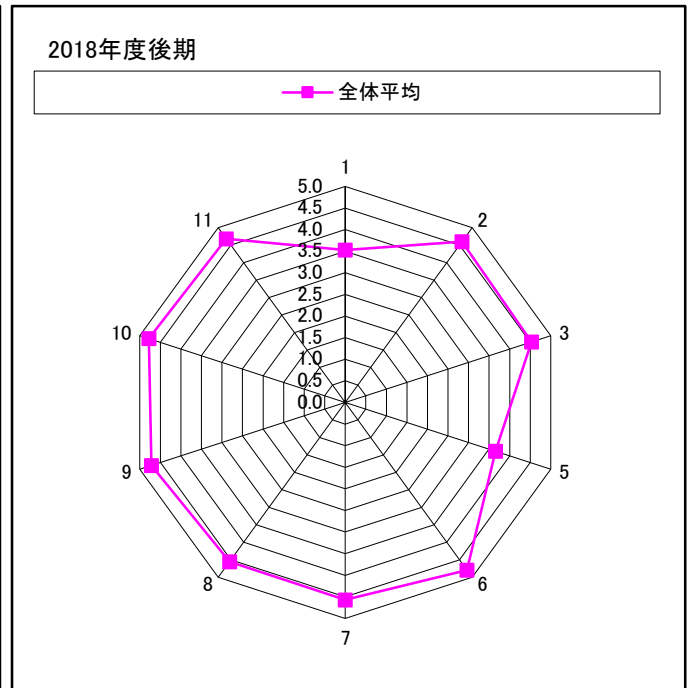
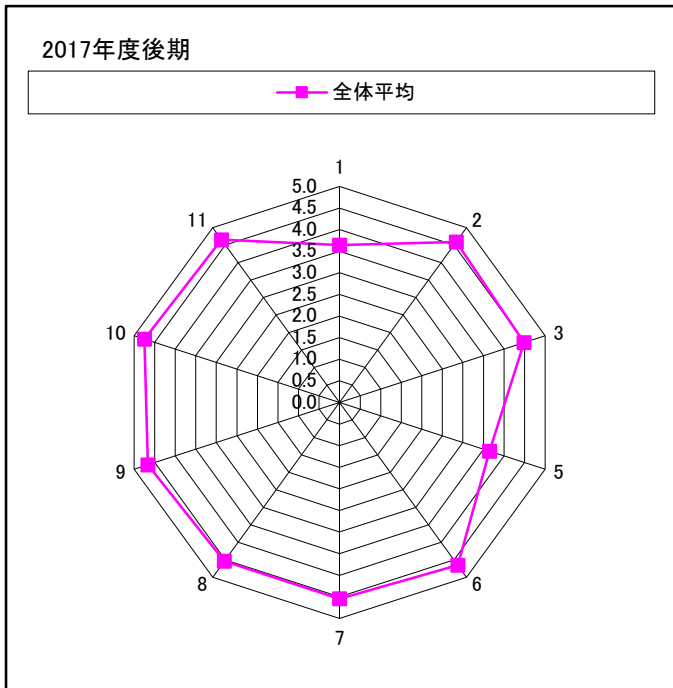
※問4は、得点換算に適さない設問のため、平均点をハイフンとしています。
 ※問5は、マーク値と得点が同一のものとして、4点法で算出しています。

質問項目Ⅰ 授業科目について									
問	設問文	平均点	回答数/回答率					有効回答	無効回答
			5	4	3	2	1		
1	授業内容を理解できましたか。	4.54	理解できた 1,008 62.1%	やや理解できた 509 31.4%	どちらともいえない 84 5.2%	あまり理解できなかった 18 1.1%	まったく理解できなかった 4 0.2%	1,623	0
2	この授業の目的や将来の仕事にどのように役立つかが理解できましたか。	4.61	理解できた 1,111 68.5%	やや理解できた 416 25.6%	どちらともいえない 78 4.8%	あまり理解できなかった 15 0.9%	まったく理解できなかった 3 0.2%	1,623	0
3	この授業に積極的に取り組みましたか。	4.67	取り組んだ 1,195 73.8%	やや取り組んだ 333 20.6%	どちらともいえない 73 4.5%	あまり取り組まなかった 14 0.9%	まったく取り組まなかった 5 0.3%	1,620	3
4	授業の予習・復習などの自習はしていましたか。	-	2時間以上 268 16.6%	1時間以上 287 17.7%	1時間未満 566 35.0%	まったくしていません 496 30.7%	1,617	6	
5	この授業から、あなたが期待する知識、技術が得られましたか。	3.60	十分得られた 1,043 64.5%	やや得られた 513 31.7%	あまり得られなかった 53 3.3%	まったく得られなかった 7 0.4%	1,616	7	

質問項目Ⅱ 授業の理解、満足度について									
問	設問文	平均点	回答数/回答率					有効回答	無効回答
			そうである	ややそうである	どちらともいえない	ややそうではない	そうではない		
6	シラバスと授業内容はおおむね一致していましたか。	4.64	1,191 73.4%	288 17.7%	137 8.4%	4 0.2%	3 0.2%	1,623	0
7	教員の話す内容はわかりやすかったですか。	4.50	1,073 66.1%	356 21.9%	133 8.2%	47 2.9%	14 0.9%	1,623	0
8	あなたにとって、授業の速度は適切でしたか。	4.45	1,027 63.4%	390 24.1%	126 7.8%	60 3.7%	17 1.0%	1,620	3
9	授業で使用された教材・プリントや視聴覚機器は授業内容の理解に有効でしたか。	4.62	1,138 70.2%	374 23.1%	84 5.2%	18 1.1%	7 0.4%	1,621	2
10	授業を担当する教員の熱意は感じられましたか。	4.72	1,274 78.5%	271 16.7%	59 3.6%	14 0.9%	5 0.3%	1,623	0
11	この授業を受けて、将来の仕事に対する動機づけが強められましたか。	4.55	1,064 66.0%	406 25.2%	118 7.3%	15 0.9%	9 0.6%	1,612	11



履修者数	1,860
回答者数	1,623



アンケート設問

- 1 授業内容を理解できましたか。
- 2 この授業の目的や将来の仕事にどのように役立つかが理解できましたか。
- 3 この授業に積極的に取り組みましたか。
- 5 この授業から、あなたが期待する知識、技術が得られましたか。
- 6 シラバスと授業内容はおおむね一致していましたか。
- 7 教員の話す内容はわかりやすかったですか。
- 8 あなたにとって、授業の速度は適切でしたか。
- 9 授業で使用された教材・プリントや視聴覚機器は授業内容の理解に有効でしたか。
- 10 授業を担当する教員の熱意は感じられましたか。
- 11 この授業を受けて、将来の仕事に対する動機づけが強められましたか。

※ 設問4は、得点換算に適さない設問のため、比較していません。

※ 設問12・13は、科目ごとの自由設問のため、比較していません。